

СОДЕРЖАНИЕ

ЭКОНОМИЧЕСКИЕ ИНДИКАТОРЫ

Внутренний долговой рынок

Итоги торгов государственными рублевыми облигациями

Итоги торгов региональными рублевыми облигациями

Итоги торгов корпоративными рублевыми облигациями

Денежный рынок

Рынок еврооблигаций

ОСНОВНЫЕ НОВОСТИ

- Фонд содействия реформированию ЖКХ проведет 28 августа первый аукцион по размещению временно свободных средств в объеме 10 млрд. рублей.
- Standard & Poor's: Рейтинги ОАО «Новолипецкий металлургический комбинат» остались неизменными после объявления о приобретении John Maneely Co.
- Fitch понизило рейтинг Международного Банка Санкт-Петербурга до уровня «BB-(rus)» и пересмотрело прогноз по рейтингам до Негативный.
- Девелопер MIRAX GROUP сможет 19 августа погасить дебютные бонды на 927.5 млн. рублей.
- Группа «Магнезит» готовит третий выпуск облигаций на 3 млрд. рублей.
- Газэнергопромбанк готовит дебютные облигации на 3 млрд. рублей.
- Банк России признал несостоявшимся аукцион по размещению ОБР 6-го выпуска на 20 млрд. рублей.
- Хортекс-Финанс 20 августа разместит дебютные бонды на 1 млрд. рублей.
- Сибирьтелеком разместила облигации 08 серии на 2 млрд. рублей по ставке 9.75 % годовых.
- Fitch подтвердило рейтинг НЛМК на уровне «BB+» в связи с приобретением John Maneely Company.
- Ставка первого купона по облигациям Вестер-Финанс серии 01 составила 15.25 % годовых.
- Минфин проведет 19 августа аукцион по размещению свободных средств федерального бюджета на депозитах комбанков в объеме 100 млрд. рублей.
- Ставка 4 - 6-го купонов по облигациям КМПО-Финанс дебютной серии составила 11.3 % годовых.

Денежный рынок

Показатель	Посл.	Пред.	Нач. мес.	Нач. года
Курс ЦБ USD/RUR	24.2901	24.1559	23.4186	24.5462
Курс ЦБ EUR/RUR	36.1922	36.1034	36.5752	35.9332
Курс EUR/USD	1.4900	1.4946	1.5618	1.4639
Ставка Fed Funds	2.00	2.00	2.00	4.25
Ставка ЕЦБ	4.25	4.25	4.00	4.00

Остатки на кор/сч ЦБ (млрд. рублей)

	Посл.	Пред.	Нач. мес.	Нач. года
По России	662.1	701.3	560.0	801.5
По Москве	492.1	535.3	373.7	576.5
Депозиты банков	115.2	142.2	149.1	270.3

Межбанковский рынок и мировые индикаторы

Показатель	Посл.	Пред.	Нач. мес.	Нач. года
Mosprime 6m	7.67	7.48	6.67	6.74
Mibor - 1 день	6.01	6.28	5.47	4.16
Libor 6m USD	3.1038	3.0950	3.0838	4.5663
Индекс EMBI+	296	292	283	250
Индекс EMBI+ Rus	183	176	169	160

Долговые рынки

Показатель	Посл.	Пред.	Нач. мес.	Нач. года
10Y UST	3.90	3.93	3.95	4.03
Rus'30	5.75	5.70	5.68	5.60
Москва 39	8.77	8.70	7.75	6.52
Газпром А6	7.07	7.12	7.60	6.89
ОФЗ 46018	7.69	7.62	7.20	6.47

Товарные и фондовые рынки

Показатель	Посл.	Пред.	Нач. мес.	Нач. года
Индекс Dow Jones	11615.93	11532.96	11378.02	13043.96
Индекс РТС	1795.23	1776.06	1966.68	2296.56
Brent Crude (ICE)	112.45	114.20	123.53	97.85
Light Sweet (NYMEX)	113.73	116.87	123.57	99.62
Gold	794.6	825.0	911.8	866.4

Комментарий по рынку внутренних долгов

На рынке рублевых облигаций вчера преобладала негативная ценовая динамика. В то же время стоит отметить, что продажи осуществлялись в сопровождении умеренных торговых оборотов. Таким образом, хуже рынка по итогам сессии оказались следующие бумаги – Банк ВТБ 05 (-2 б.п.), Газпром А4 (-10 б.п.), Лукойл 03 (-16 б.п.), РЖД 06 и 08 (-10 б.п. и -30 б.п. соответственно), МТС 03 (-13 б.п.). Также в отрицательной области по итогам торгов были замечены «энергетические» облигации – ФСК ЕЭС 02 и 04 (-10 б.п. и -18 б.п. соответственно), ОГК - 6 01 (-31 б.п.), ОГК – 5 01 (-1 б.п.). Покупки же можно было наблюдать в бумагах Лукойла 04 (+37 б.п.), ФСК ЕЭС 05 (+65 б.п.), Мосмарт Финанс 01 (+5 б.п.), ИСО ГПБ-Ипотека 01 (+43 б.п.), Мечел 02 (+152 б.п.). По итогам сессии объем торгов корпоративными и региональными облигациями на ММВБ составил 87.5 млрд. рублей. 15.5 млрд. рублей пришлось на вторичные торги, 3.7 млрд. рублей - на размещения, 68.2 млрд. рублей - на сделки РЕПО.

Ситуация на денежно-кредитном рынке в четверг немного улучшилась. По итогам сессии ставка MIACR по однодневным МБК составила значение равное 5.65 % годовых (-32 б.п. к предыдущему уровню закрытия). Заметно снизились объемы заимствований, привлекаемые банками в рамках аукциона РЕПО с ЦБ РФ. По итогам утреннего аукциона кредитным организациям удалось занять порядка 79.87 млрд. рублей под ставку 7.02 % годовых. Второй аукцион не состоялся в соответствии с п. 5 Статьи 447 Гражданского кодекса Российской Федерации. Видно, что ситуация на рынке ставок овернайт улучшается с каждым днем. В какой-то степени это связано с прошедшими не так давно аукционами МИНФИНа по размещению бюджетных средств, в результате чего банковская система получила некоторое оздоровление. В то же время нельзя не учесть и тот факт, что спрос на валюту на валютном рынке заметно ослаб и в систему начали возвращаться рубли. Тем не менее, расслабляться не стоит. Ставки МБК вряд ли продолжат такое же активное снижение, т.к. с сегодняшнего дня начинается очередной период налоговых выплат. Кредитные организации 15 августа начнут выплаты ЕСН.

Выпуски рублевых облигаций с наибольшим объемом сделок

Name	IssueSize	MatDate	Last	Change, %	Bid	Ask	YieldTM	DayValue
Газпром, А4	5 000 000 000	10.02.2010	101,00	-0,10	100,92	101,07	7,64	261819880
РЖД, 08	20 000 000 000	06.07.2011	99,50	-0,30	99,50	99,60	8,88	170808275
Банк ВТБ, 06	15 000 000 000	06.07.2016	99,80	0,00	99,77	99,80	9,12	136828802
МТС, 03	1 000 000 000	12.06.2018	99,87	-0,13	99,85	99,95	8,96	119056599
Самарская обл., 35005	8 300 000 000	19.12.2013	98,75	-0,25	99,10	99,20	10,12	99111980
СКБ-банк, 01	1 000 000 000	24.06.2010	99,94	0,07	99,51	99,95	13,27	95239636
ОГК-6, 01	5 000 000 000	19.04.2012	96,85	-0,31	96,80	96,85	9,83	71259000
СОЛЛЕРС, 02	3 000 000 000	17.07.2013	96,95	-0,05	96,00	96,30	9,68	63376500
НОМОС-БАНК, 09	5 000 000 000	14.06.2013	99,55	-0,15	99,55	99,75	10,55	55773246
ОГК-5, 01	5 000 000 000	29.09.2011	99,06	-0,01	99,00	99,15	8,55	52497100

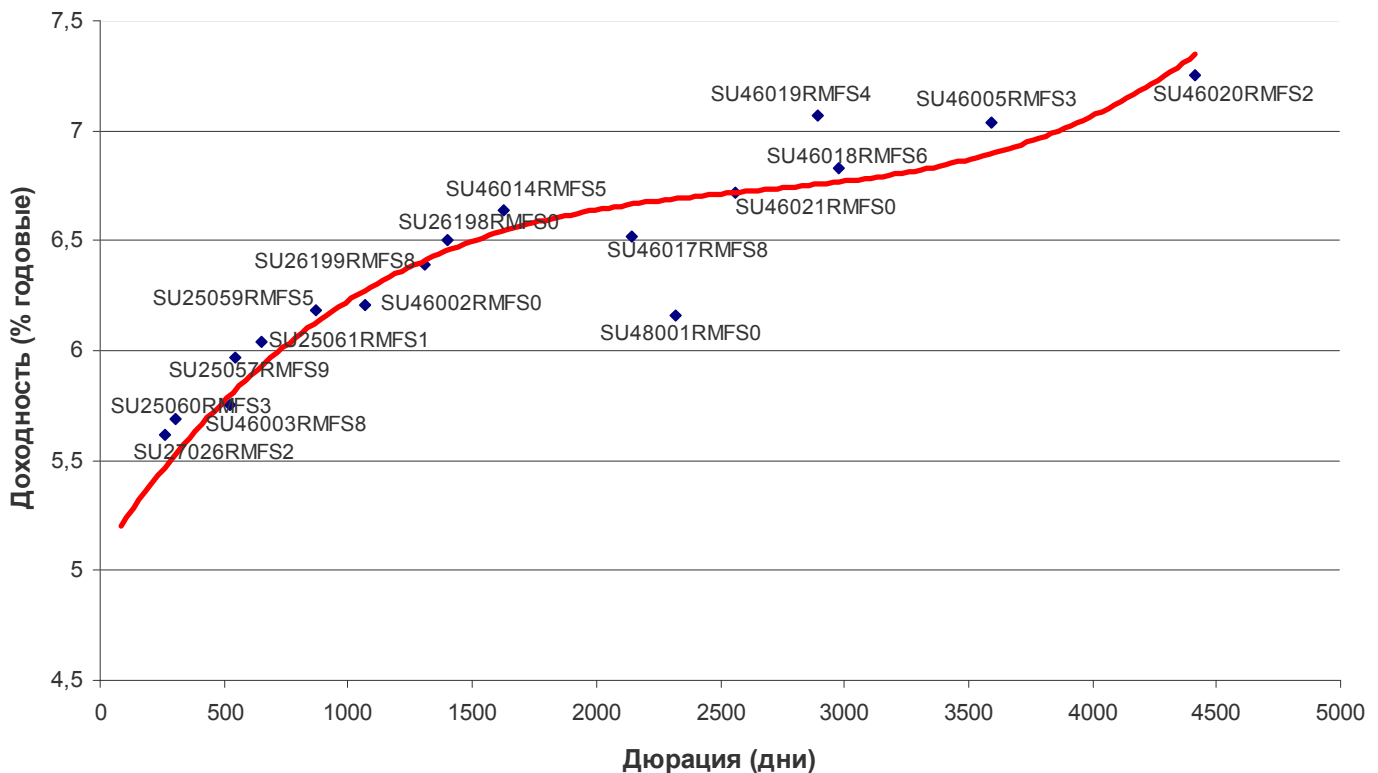
Источник: QuoteTotal 2

Итоги торгов государственными рублевыми облигациями

Name	MatDate	Last	Change, %	Bid	Ask	YieldTM	DayValue	Deals
ОФЗ-46001	10.09.2008	100,23	-0,02	100,23	100,30	6,98	72677434	7
ОФЗ-25060	29.04.2009	100,10	0,05	99,90	100,10	5,77	1001	1
ОФЗ-25057	20.01.2010	101,90	-0,10	101,10	101,90	6,14	1019000	1
ОФЗ-25061	05.05.2010	99,80	0,50	99,50	99,80	6,06	738320	3
ОФЗ-25059	19.01.2011	99,62	0,37	99,58	99,61	6,42	1307085	5
ОФЗ-25062	04.05.2011	98,53	0,03	98,40	98,79	6,55	1970	2
ОФЗ-26199	11.07.2012	97,20	-0,10	97,20	97,88	7,11	5833950	3
ОФЗ-46002	08.08.2012	104,91	-0,28	104,90	105,20	6,73	1049	1
ОФЗ-26200	17.07.2013	98,50	1,44	97,20	97,20	6,62	985	1
ОФЗ-46017	03.08.2016	100,00	-0,99	99,50	101,75	7,20	10000000	2
ОФЗ-46021	08.08.2018	92,50	0,00	92,45	92,60	7,41	7399997	2
ОФЗ-46014	29.08.2018	105,96	1,43	100,00	104,50	6,39	1060	1
ОФЗ-48001	31.10.2018	103,50	0,97		103,25	6,67	1035	1
ОФЗ-46019	20.03.2019	59,80	0,50	59,10	59,95	8,04	11945000	118
ОФЗ-46018	24.11.2021	99,50	-0,55	99,50	100,04	7,69	8911000	9
ОФЗ-46020	06.02.2036	89,00	0,56	88,82	89,25	8,05	8746258	8

Источник: QuoteTotal 2

Кривая доходности ОФЗ-ГКО



Итоги торгов региональными рублевыми облигациями

Name	MatDate	Last	Change, %	Bid	Ask	YieldTM	DayValue	Deals
Башкортостан, 25006	30.11.2010	99,15	0,05	99,02	99,15	8,61	12884500	2
Белгородская обл., 31001	10.11.2010	98,20	-0,25	98,00	98,40	9,61	7413118	2
Брянск, 25002	05.10.2008	99,92	-0,10	99,92	100,05	9,90	3867504	3
Иркутская обл., 31003	24.11.2010	97,05	-0,15	97,05	97,25	9,88	2862975	1
Иркутская обл., 31005	26.10.2011	98,07	0,07	98,50	98,80	9,72	514868	1
Казань, 31003	29.08.2009	98,72	-0,02	98,70	98,90	9,63	493575	2
Калмыкия, 31001	24.08.2010	101,50	-2,40		102,00	11,10	5075000	1
Коми, 24006	14.10.2010	106,00	-1,35	105,99	106,00	8,22	1060	1
Коми, 35008	03.12.2015	90,00	0,00	90,00	92,00	9,32	2967300	4
Костромская обл., 34005	20.12.2012	95,03	-1,01		96,50	11,20	218535	2
Красноярск, 31005	18.10.2008	99,90	0,09	99,81	100,00	8,13	6234759	1
Красноярский кр., 34003	01.10.2008	99,70	-0,02	99,80	99,90	8,43	4419701	3
Липецкая обл., 34004	19.07.2011	98,50	0,00	98,50	98,55	8,97	2935300	2
Москва, 25050	18.12.2011	102,75	2,80	99,49	99,50	7,18	1028	1
Москва, 27039	21.07.2014	96,01	-0,30	96,18	96,19	8,77	220940	2
Москва, 31047	28.04.2009	100,00	-0,35	100,34	100,35	8,24	1000	1
Москва, 32044	24.06.2015	94,99	-0,21	95,18	95,19	8,80	4526674	4
Московская обл., 25004	21.04.2009	102,15	-0,26	102,15	102,46	7,97	14301	1
Московская обл., 25006	19.04.2011	99,25	0,02	99,11	99,25	9,53	43490060	5
Московская обл., 34005	30.03.2010	101,91	-0,09	102,12	102,40	8,89	26088960	3
Московская обл., 34008	11.06.2013	97,25	-0,15	97,05	97,25	10,23	48611954	4
Нижегородская обл., 34002	02.11.2008	100,55	-0,12	100,46	100,60	7,19	2797804	1
Нижегородская обл., 34003	20.10.2011	98,55	0,05	98,55	98,57	8,98	32147598	10
Новосибирск, 31004	24.06.2010	99,85	0,05	99,80	100,20	8,81	998500	1
Новосибирская обл., 34013	15.12.2009	100,00	0,10	99,85	100,20	7,93	7787049	3
Новосибирская обл., 34014	24.12.2010	98,10	-0,01	98,11	98,49	9,45	32394661	8
Одинцово МО, 31002	24.12.2008	99,72	-0,28	99,70	100,00	11,49	4497375	4
Самарская обл., 25003	11.08.2011	97,00	-0,20	96,85	97,83	9,04	37009800	4
Самарская обл., 35005	19.12.2013	98,75	-0,25	99,10	99,20	10,12	99111980	3
Саха (Якутия), 25006	13.05.2010	101,15	-0,34	101,15	101,65	9,22	40774530	2
Саха (Якутия), 35001	11.04.2013	94,85	0,37	94,00	95,30	10,00	4742500	1
Томская обл., 34034	17.12.2012	98,70	0,02	98,55	98,78	7,98	1974	1
Тульская обл., 31001	28.06.2009	100,00	-0,60	100,00	100,49	8,77	29941000	6
Уфа, 25005	18.12.2009	98,52	-0,48	98,50	99,00	9,82	492575	2
Чувашия, 25004	27.03.2009	101,70	0,00	101,70	102,30	9,60	2223162	4
Ярославская обл., 34007	30.03.2010	96,80	0,52	96,20	96,75	10,11	10681	2

Источник: QuoteTotal 2

Итоги торгов корпоративными рублевыми облигациями

Name	MatDate	Last	Change, %	Bid	Ask	YieldTM	DayValue	Deals
Авиакомпания Сибирь, 01	17.07.2012	97,35	-0,26	97,10	97,80	17,95	974	1
АВТОВАЗ, 04	20.05.2014	100,00	0,00	97,60	100,00	7,93	1000	1
АВТОВАЗ, БО-01	25.03.2009	99,97	-0,03	99,97	100,00	9,17	19994000	2
АВТОВАЗ, БО-02	25.03.2009	99,95	-0,03	99,95	100,05	9,53	1000	1
Автомир-Финанс, 02	23.06.2010	99,15	-0,05	99,11	99,30	13,56	9664540	2
АгроСоюз, 01	21.05.2009	99,20	-0,50	99,20	99,79	15,19	119040	1
Агрохолдинг-Финанс, 01	24.07.2009	99,50	-0,25	98,90	99,50	17,61	7960	1
АИЖК (Горно-Алтайская обл.), 01	13.04.2010	100,00	-0,03	98,65	100,00	11,73	9960000	14
АИЖК, А11	15.09.2020	89,00	1,71	87,75	87,87	10,50	5340000	1
АИЖК, А5	15.10.2012	95,00	0,00	94,00	94,50	9,27	5700000	1
АИЖК, А6	15.07.2014	95,00	0,00	92,30	92,75	8,95	5700000	1
АИЖК, А7	15.07.2016	87,70	0,00	87,50	87,90	10,80	5262000	1
АИЖК, А8	15.06.2018	88,25	0,00	87,95	88,32	10,77	5295000	1
АиФ-МедиаПресса-Фин, 01	17.06.2009	100,69	-0,01	100,69	100,85	13,47	2014806	2
АКБ МБРР, 03	23.04.2013	99,80	-7,08	99,60	99,85	10,70	4990000	1
АКБ Связь-Банк, 01	21.04.2011	98,19	0,39	97,91	98,19	12,18	1777239	3
АКБ Спурт, 02	31.05.2012	99,90	-0,10	99,80	100,00	14,08	6793200	2
АЛПИ-Инвест, 01	21.08.2009	99,00	0,99	98,51	99,00	71,60	101968	3
Алькор и Ко, 01	08.12.2009	95,75	0,10	95,60	95,85	13,57	957500	11
Альянс Русский Текстиль, 02	05.03.2009	97,50	-1,02	97,31	97,70	20,14	3779875	2
Альянс Русский Текстиль, 03	20.10.2009	98,00	0,77	95,25	97,00	17,03	5870	2
Альянс Финанс, 01	20.06.2012	99,94	0,00		99,94	8,97	2498500	1
АМУРМЕТАЛЛ, 03	15.04.2011	100,40	0,15	100,35	100,55	12,41	6025002	3
АПК Аркада, 03	31.03.2011	99,30	-0,10	98,50	99,39	19,57	1068300	3
АПК Аркада, 04	23.05.2012	99,50	-0,10	99,00	100,00	16,22	6466000	8
АПК ОГО, 02	25.02.2009	98,69	1,12	97,60	98,69	16,74	1507042	5
АПК ОГО, 03	09.07.2010	98,30	-0,41	98,05	98,30	17,81	98290	4
Аптечная сеть36.6, 01	30.06.2009	95,50	1,49	94,10	96,54	16,14	955000	11
АСПЭК, 01	31.03.2010	98,89	-0,24	97,51	99,64	22,27	10761	7
Атлант-М, 01	13.11.2008	99,20	0,00	98,80	99,35	14,95	5952000	2
БАНАНА-МАМА,02	12.08.2010	70,00	10,58	67,00	78,69	128,67	118738	8
Банк ВТБ, 05	17.10.2013	99,95	-0,02	99,90	99,95	8,95	6996900	3
Банк ВТБ, 06	06.07.2016	99,80	0,00	99,77	99,80	9,12	136828802	16
Банк ЖилФинанс, 01	19.12.2008	99,90	-0,10	100,00		11,22	10990	2
Банк ЗЕНИТ, 05	04.06.2013	99,75	0,00	99,70	99,85	10,44	26133803	4
Банк НФК, 03	03.05.2011	100,20	0,10	99,90	100,20	13,02	2001	2
Банк Петрокоммерц, 02	31.08.2009	99,00	0,02	98,90	99,10	9,75	4950000	1
БанкПроектФинанс, 01	12.02.2009	99,65	0,45	97,80	99,65	12,81	4983	1
Баренцев Финанс, 01	04.07.2011	100,00	0,00	99,95	100,05	16,96	1193000	13
Бахетле-1, 01	19.05.2010	100,45	-0,15	100,45	100,60	13,41	979403	4
Белон-Финанс, 01	03.06.2009	98,80	-0,30	98,60	99,80	10,95	19959100	8
ВАГОНМАШ, 02	15.12.2010	100,02	0,52	99,00	100,02	15,61	7736903	15
ВБД ПП, 02	15.12.2010	99,40	-0,35	99,40	99,65	9,50	1291206	1
Вежа-Инвест, 01	02.03.2010	99,89	0,03	99,30	100,00	14,68	1997400	2
ВИА АИЖК, А	15.03.2040	99,25	0,05	99,10	99,25	9,66	1600311	1
Виват-финанс, 01	20.04.2010	95,90	0,42	95,01	95,50	39,22	4795	1
Виктория-Финанс, 01	29.01.2009	98,70	-0,80	98,00	99,50	13,83	987000	11
Волгабурмаш, 01	08.10.2008	99,50	0,00	99,00	99,50	17,81	359375	3
ВолгаТелеком, ВТ-3	30.11.2010	99,42	0,02	99,10	100,10	9,17	12785586	2
ВолгаТелеком, ВТ-4	03.09.2013	99,35	0,05	99,30	99,47	8,91	29805000	1

Волжская текстильная комп., 01	18.12.2009	97,00	-1,20	97,20	98,19	24,56	492760	2
ВТБ 24, 01	05.10.2011	100,15	0,29	100,00	100,15	7,21	8012	1
ВТБ-Лизинг Финанс, 01	06.11.2014	100,00	-0,02	99,95	100,10	8,45	2615000	3
ВТБ-Лизинг Финанс, 02	07.07.2015	99,99	0,00	99,75	99,99	9,21	19965000	6
Газпром, А4	10.02.2010	101,00	-0,10	100,92	101,07	7,64	261819880	65
Газпром, А6	06.08.2009	100,00	0,05	99,70	100,00	7,07	1000	1
ГАЗ-Финанс, 01	08.02.2011	99,72	-0,03	99,65	99,72	10,14	4452505	5
Генерирующая компания, 01	21.06.2011	99,70	0,00	99,70	99,95	9,83	1395800	2
Главстрой-Финанс, 02	17.03.2011	99,50	-0,10	99,50	99,85	15,71	49750	1
ГЛОБЭКСБАНК, 01	15.03.2010	99,06	0,01	96,29	99,06	12,00	49530	1
Городской Супермаркет, 01	21.07.2009	100,00	-0,35		100,00	12,00	1000	1
Группа Джей Эф Си, 01	20.10.2011	99,40	0,05	99,30	99,40	12,72	1180319	5
Группа Магнезит, 02	28.03.2011	97,50	0,00	97,50	97,99	13,46	390000	1
Группа Черкизово, 01	31.05.2011	99,30	-0,45	99,20	99,79	9,99	6481500	2
ГСС, 01	26.03.2017	97,60	-0,05	97,60	98,55	10,43	5113408	2
ГТ-ТЭЦ Энерго, 04	02.09.2009	98,80	0,61	97,90	98,80	12,30	12587051	2
Дальсвязь, 03	03.06.2009	99,74	-0,06		99,74	9,26	7420859	3
ДГК, 01	08.03.2013	99,95	0,05	99,92	100,00	10,79	16093450	4
Дикая Орхидея, 01	09.04.2009	99,73	0,18	99,60	100,00	14,11	3590280	2
ЕБРР, 03	07.09.2011	100,30	-0,20	100,30	100,47	1,89	9835400	4
ЕЭСК, 02	05.04.2012	98,60	-0,03	98,60	99,00	11,29	5286746	6
Желдорипотека, 01	30.11.2010	99,16	-0,09		99,80	14,04	992	1
Желдорипотека, 02	19.04.2012	100,10	0,05	100,11	100,25	13,70	5712963	8
ЖК-ФИНАНС, 01	24.12.2009	99,50	-0,09	99,21	99,45	18,64	2032534	6
Завод Автоприбор, 01	29.04.2009	98,00	0,00	93,01	98,00	16,87	5880	2
ИжАвто, 02	09.06.2011	98,53	-0,27	98,54	98,80	14,97	12696576	2
ИК Стратегия, 02	04.02.2013	100,01	0,01	100,01		11,41	140007	2
ИКС 5 ФИНАНС, 01	01.07.2014	95,20	-0,05	95,15	95,25	10,73	11903500	3
ИНПРОМ, 02	15.07.2010	98,55	-0,29	98,16	98,70	12,77	985500	1
ИНПРОМ, 03	18.05.2011	99,00	-0,49	99,00	99,05	13,17	12835590	6
Интегра Финанс, 01	20.03.2009	99,10	-0,80		99,10	12,43	991000	11
ИРКУТ, А03	16.09.2010	99,25	-0,08	99,22	99,40	9,34	198053	4
Искрасофт, 02	02.03.2010	98,66	-2,32	96,20	98,66	14,79	2960	2
ИСО ГПБ-Ипотека, 01	29.12.2036	94,40	0,43	93,75	94,20	10,50	49544699	16
ИТЕРА ФИНАНС, 01	20.11.2012	100,03	0,02	99,95	100,15	10,59	40312030	5
КАМАЗ-ФИНАНС, 02	17.09.2010	99,80	0,00	99,75	99,95	10,63	998	1
КАРАТ, 02	22.12.2009	99,90	0,05	99,75	99,90	15,63	801198	2
Карусель Финанс, 01	12.09.2013	99,85	0,05	99,70	99,85	11,46	8165697	8
КБ Восточный, 01	17.03.2010	99,00	0,30	98,30	99,30	16,33	990000	11
КБ Ренессанс Капитал, 01	02.03.2010	100,10	0,10	99,90	100,10	8,46	2000	2
КБ Ренессанс Капитал, 02	04.04.2012	99,40	-0,15	99,30	99,59	12,96	9942986	3
КБ Ренессанс Капитал, 03	06.06.2012	100,15	-0,02	100,10	100,15	13,95	10520858	4
КБ Солидарность, 02	20.04.2010	99,70	0,15		99,70	15,25	997	1
КД авиа-Финансы, 01	21.04.2010	99,70	-0,09	99,50	99,80	17,99	3011897	3
КИТ Финанс Инвестбанк, 02	23.03.2010	99,50	0,00	99,40	99,80	15,86	2001928	4
КМБ-БАНК, 02	30.11.2011	99,50	0,05	99,31	99,45	9,60	995	1
Кокс, 01	16.07.2009	98,80	0,20	98,67	98,80	10,60	1960192	5
Комплекс Финанс, 01	04.02.2010	100,00	0,81	98,32	102,00	16,08	462707	4
Корпорация Нордтекс, 01	31.10.2008	99,60	0,61	98,00	99,55	14,17	8964	2
Лаверна, 01	08.04.2010	99,25	-0,25	99,30	99,92	16,46	1985	1
Ленэнерго, 02	27.01.2012	90,03	0,87	89,00	91,00	12,53	720120	2
ЛОМО, 03	05.09.2009	99,24	-0,03	99,15	99,22	24,13	1872410	6
ЛУКОЙЛ, 03	08.12.2011	96,30	-0,16	96,15	96,50	8,57	2085858	1
ЛУКОЙЛ, 04	05.12.2013	95,95	0,37	95,75	95,95	8,53	26283261	17
Марта Финанс, 03	02.08.2011	54,83	-0,31		54,83	49,14	1097	2
Мастер-Банк, 03	30.11.2011	99,50	0,00	99,00	100,00	13,51	1990	1

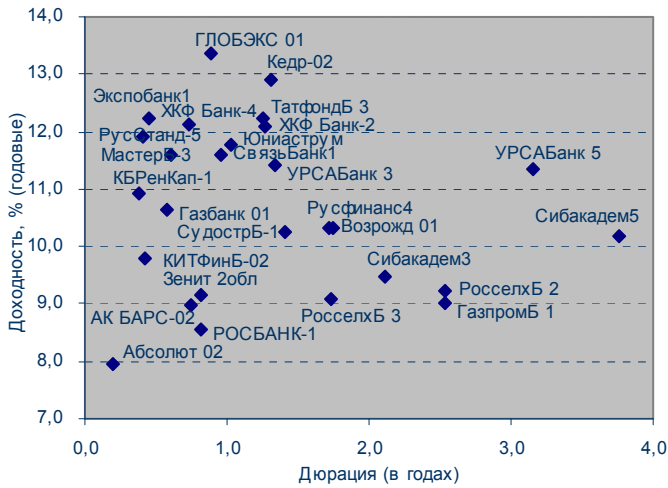
Матрица Финанс, 01	10.12.2008	88,50	-4,84	90,00	93,49	62,42	14459255	9
Махеев Финанс, 01	03.06.2010	100,00	0,15	99,70	100,00	15,58	1300000	3
МГТС, 04	22.04.2009	99,74	0,24	99,00	99,74	7,61	191501	2
МЕТАР Финанс, 01	10.06.2010	96,50	-0,82	96,21	100,50	21,78	110010	1
Метзавод Серова, 01	27.02.2009	99,25	0,18	90,07	99,30	10,46	5955000	1
Мечел, 02	12.06.2013	93,30	1,52	92,88	93,30	12,97	47097781	23
МИАН-Девелопмент, 01	02.03.2010	98,00	-0,20	98,00	98,30	62,33	980985	3
Микояновский мясокомбинат, 02	07.02.2013	100,68	0,01		100,68	11,47	2285096	2
М-Индустрия, 02	10.07.2013	99,90	-0,10	99,80	100,07	15,65	2754234	4
Минплита-Финанс, 01	22.04.2011	99,88	-0,12	99,88	100,00	16,69	19312797	2
МОИА, 03	14.06.2014	98,90	-0,10	98,50	99,00	8,19	16813000	3
Мой Банк, 02	21.12.2010	99,75	-0,03	99,75	99,90	15,66	9975	2
Монетка-Финанс, 01	14.05.2009	100,15	0,00		100,20	12,59	1001500	11
Московский Кредитный Банк, 04	15.03.2011	99,90	0,05	99,50	99,90	11,97	5994	1
Москоммерцбанк, 03	12.06.2013	95,60	0,10	95,65	96,00	14,92	956	1
Мосмарт Финанс, 01	12.04.2012	99,50	0,05	99,45	99,50	18,75	50213800	5
Мособлгаз, 01	17.05.2011	97,40	0,10	97,00	97,84	20,62	4720847	10
Мособлгаз-финанс, 02	24.06.2012	90,00	0,00	89,25	90,00	13,95	85500	5
Мособлтрастинвест, 01	26.09.2009	96,20	-0,21	82,95	96,20	13,13	2313985	2
МоссельпромФинанс, 01	12.12.2008	97,75	-0,10	97,50	97,84	20,66	20032575	4
Мотовилихинские заводы, 01	22.01.2009	99,50	-0,39	96,75	99,80	10,84	12487170	4
Моторостроитель-Финанс, 02	15.07.2010	95,46	-0,01		95,50	22,93	143190	1
МТС, 03	12.06.2018	99,87	-0,13	99,85	99,95	8,96	119056599	7
НижнеЛенское-Инвест, 02	18.06.2009	98,50	-0,91	98,50	99,45	15,45	32505	2
НИКОСХИМ-ИНВЕСТ, 02	20.08.2009	95,75	-0,26	95,00	96,05	16,82	7081560	6
НК АЛЬЯНС, 01	14.09.2011	98,75	0,77	97,25	98,70	10,40	5925000	1
НОМОС-БАНК, 09	14.06.2013	99,55	-0,15	99,55	99,75	10,55	55773246	7
НПО Сатурн, 03	06.06.2014	98,70	0,20	98,50	99,10	13,45	495474	1
НС-финанс, 01	25.05.2011	97,50	-0,51	97,50	98,35	16,89	19573805	11
НутрИнвестХолдинг, 01	09.06.2009	100,00	0,10	99,70	100,00	11,45	91630	4
Объединенные кондитеры-Фин, 02	17.04.2013	100,20	-0,10	100,20	100,50	10,30	20758430	5
ОГК-2, 01	05.07.2010	95,75	0,05	96,14	96,18	10,48	18197500	4
ОГК-5, 01	29.09.2011	99,06	-0,01	99,00	99,15	8,55	52497100	4
ОГК-6, 01	19.04.2012	96,85	-0,31	96,80	96,85	9,83	71259000	5
Патэрсон-Инвест, 01	17.12.2009	97,75	0,15	97,50	97,75	15,15	1075604	6
Первобанк, 01	29.06.2011	99,61	-0,09	99,15	99,70	13,62	12292870	5
ПМЗ, 01	21.07.2009	100,15	0,10	100,10	100,20	12,35	5007900	4
ПО УОМЗ, 01	10.06.2010	98,60	-0,13	98,60	99,40	14,30	1972	1
Престиж-Экспресс- Сервис, 01	04.02.2013	100,02	0,00		100,02	11,52	1340297	17
Промтрактор-Финанс, 02	18.10.2011	98,90	0,06	98,75	99,00	12,08	6929000	2
Протек Финанс, 01	02.11.2011	92,50	0,54	92,00	92,50	16,47	9735000	5
ПТПА-Финанс, 01	11.11.2009	98,00	-1,74	99,50	99,80	21,99	1470000	1
Радионет, 01	27.08.2008	99,90	0,00	99,90	100,00	14,45	19980	3
Разгуляй-Финанс, 03	16.03.2012	99,35	-0,65	99,35	99,60	12,42	2984484	2
РБК ИС, БО-04	24.03.2009	100,15	0,00	100,15	100,25	11,69	10012500	2
РБК ИС, БО-05	09.07.2009	99,10	-1,05	99,00	99,75	12,04	8143200	11
РЕТАЛ, 01	09.12.2009	98,45	0,00	98,45	98,59	15,41	3839550	1
РЖД, 05	22.01.2009	99,91	0,00	99,91	100,12	6,99	30323725	7
РЖД, 06	10.11.2010	98,05	-0,10	98,05	98,20	8,49	22488809	7
РЖД, 07	07.11.2012	99,99	-0,01	96,20	98,20	7,69	5999400	1
РЖД, 08	06.07.2011	99,50	-0,30	99,50	99,60	8,88	170808275	22
РМБ, 01	27.04.2009	99,55	0,61	99,45	99,96	14,60	1498233	2
Россельхозбанк, 02	16.02.2011	97,45	1,30	96,60	97,20	9,30	2911	3

Россельхозбанк, 03	09.02.2017	97,30	-0,57	97,30	97,90	9,51	1956	2
Россельхозбанк, 04	27.09.2017	100,08	0,08	100,08	100,15	7,69	19152310	2
РосТ-Лайн, 01	08.07.2010	99,75	-0,25	99,70	100,00	15,30	6337200	14
РТК-ЛИЗИНГ, 05	12.08.2010	98,50	-0,03		98,50	9,68	4728591	2
Русский Стандарт, 05	09.09.2010	99,93	-0,05	99,97	100,00	9,48	629553	3
Русский Стандарт, 06	09.02.2011	98,60	0,20	98,35	98,59	11,44	15440500	4
Русский Стандарт, 07	20.09.2011	100,47	-0,05	100,40	100,50	11,65	30145990	5
Русский Стандарт, 08	13.04.2012	99,80	0,10	99,70	99,90	9,52	998	1
РуссНефть, 01	10.12.2010	96,00	0,00	95,60	96,00	23,61	2279845	3
Русь-Банк, 02	22.02.2010	99,97	-0,03	99,95	100,00	10,93	14010585	19
Салаватнефтеоргсинтез, 02	10.11.2009	100,65	-0,10	100,70	100,95	9,63	2013000	1
САМОХВАЛ, 01	21.10.2009	100,00	0,15	99,50	100,00	14,97	247000	3
Сахатранснефтегаз, 01	02.12.2009	99,43	-0,07	99,41	99,75	14,82	497125	2
СБ банк, 01	02.07.2009	97,00	-0,82	97,00	97,95	14,00	4854500	3
СевЗапТелеком, 05	21.05.2013	99,80	-0,10	99,71	99,90	15,27	998	1
СевКабель-Фин, 03	27.03.2012	99,90	0,10	99,80	99,90	12,51	999000	1
Севкабель-Финанс, 04	21.05.2013	99,20	0,08	99,12	99,20	15,69	2162416	7
Седьмой Континент, 02	14.06.2012	98,40	-0,08	98,25	98,48	10,01	40836338	4
СЗЛК-Финанс, 01	02.03.2010	22,57	-24,77	22,57	27,00	2310400,00	31156	18
Сибакадеминвест, 01	30.07.2010	94,00	3,30	91,01	94,00	28,68	1880	2
Сибакадемстрой, 01	12.05.2009	99,11	-0,09		99,20	16,33	991	1
СибирьТелеком, 07	20.05.2009	99,70	-0,07	99,65	99,85	9,24	21756952	3
СИБУР Холдинг, 01	01.11.2012	98,75	0,00	98,65	99,00	8,96	13825000	1
СИФ, 02	13.08.2009	98,90	0,10	98,55	99,00	9,39	4945000	1
СКБ-банк, 01	24.06.2010	99,94	0,07	99,51	99,95	13,27	95239636	11
СНХЗ Финанс, 01	29.09.2009	96,60	0,00	96,20	97,90	15,95	958272	1
СОЛЛЕРС, 02	17.07.2013	96,95	-0,05	96,00	96,30	9,68	63376500	2
СОРУС КАПИТАЛ, 01	05.11.2009	99,73	0,53	99,56	99,70	13,86	512475	10
СОРУС КАПИТАЛ, 02	05.04.2012	99,70	0,10	99,60	99,95	14,16	19242100	1
Спартак-Казань, 02	22.03.2011	100,00	0,00	99,95	100,00	16,58	560000	2
Стройтрансгаз, 02	13.07.2012	89,00	-5,32	90,00	90,38	12,46	2670000	1
Сувар-Казань, 01	31.03.2009	99,40	0,00	99,00	99,40	16,85	139160	1
Талосто-Финанс, 01	06.03.2009	97,30	0,31		97,30	15,76	10703	1
ТатфондБанк, 04	01.06.2011	100,20	0,40	100,00	100,20	12,06	110220	1
ТВЗ, 03	18.06.2010	99,75	-0,15	99,70	99,92	10,55	2793000	1
ТГК-1, 01	11.03.2014	97,82	-0,03	97,53	97,95	9,46	1953400	4
ТГК-4, 01	31.05.2012	98,00	0,00	97,25	97,90	10,43	5880000	1
ТГК-6-Инвест, 01	21.02.2012	100,60	0,25	99,75	100,35	9,12	503000	1
ТД Русские масла, 02	29.03.2012	98,25	-0,65	98,08	98,68	27,68	476513	1
ТехноНИКОЛЬ-Финанс, 02	07.03.2012	96,73	0,29	96,55	96,85	13,47	510594	10
ТКС Банк, 01	22.10.2010	99,01	-0,99	100,00	100,40	24,40	19832	2
ТМК, 02	24.03.2009	99,61	-0,09	99,61	99,82	8,42	44887254	13
ТОППРОМ-ИНВЕСТ, 01	16.04.2010	101,50	0,00	100,50	101,50	14,87	93380	1
Торговый Дом Мечел, 01	12.06.2009	89,00	0,00	88,00	92,00	21,65	4450	1
Торговый дом Полесье, 01	11.05.2010	100,20	-0,15	100,00	100,20	16,83	1672338	8
Трансмашхолдинг, 02	10.02.2011	99,50	0,00	99,45	99,60	9,88	10617635	2
УБРиР-Финанс, 02	02.07.2009	99,50	0,00	99,50	99,70	13,75	9950	4
Удмуртнефтепродукт, 01	01.09.2008	99,75	-0,20	99,76	99,85	15,36	1995	1
УК ГидроОГК, 01	29.06.2011	97,25	-0,10	97,20	97,30	9,42	10698000	2
Управляющая компания СПК, 01	25.05.2010	94,00	-1,05	94,00	97,99	36,72	2820000	2
УралСвязьИн, 08	03.04.2013	101,00	0,50	100,80	101,50	9,12	15150000	1
УРСА Банк, 03	04.06.2009	99,55	0,05	99,42	99,75	10,42	12938500	4
УРСА Банк, 05	18.10.2011	95,00	-0,29	95,01	95,50	12,33	5776000	2
УРСА Банк, 07	19.07.2012	96,10	0,10	95,95	96,25	11,73	480500	1
ФинансБизнесГрупп, 01	05.07.2010	100,00	0,00		100,00	10,24	9850000	1
ФК Еврокоммерц, 01	18.12.2009	98,20	0,20	98,00	100,00	18,15	982000	11
ФК Еврокоммерц, 02	10.06.2010	99,50	-2,18	99,50		17,27	995000	10

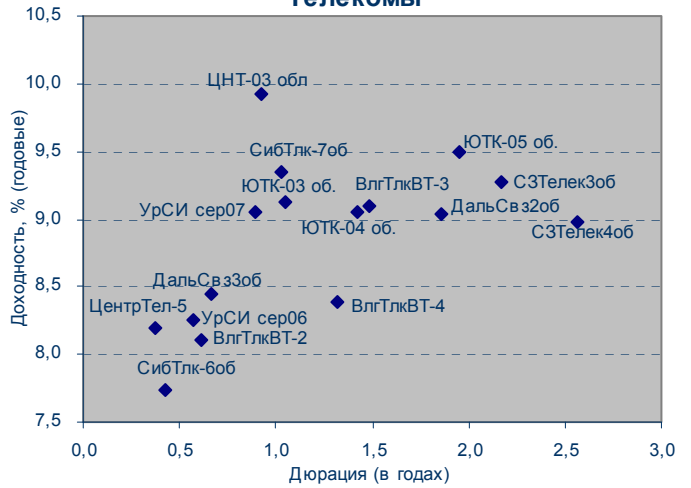
ФК Еврокоммерц, 05	15.03.2011	99,70	-0,05	99,70	99,99	17,15	3619110	3
ФСК ЕЭС, 02	22.06.2010	100,10	-0,10	100,12	100,19	8,35	30532600	3
ФСК ЕЭС, 04	06.10.2011	96,70	-0,18	96,65	96,80	8,69	1934000	1
ФСК ЕЭС, 05	01.12.2009	99,69	0,65	99,20	99,40	7,58	44669497	3
Ханты-Мансийск СтройРесурс, 01	13.10.2010	98,58	0,06	95,01	99,10	15,81	512477	10
Ханты-Мансийск СтройРесурс, 02	12.07.2011	99,97	-0,01	99,02	99,99	14,49	20286300	4
ХК ДОМОЦЕНТР, 01	08.07.2010	96,50	-0,51	96,51	96,99	21,98	71430	2
ХКФ Банк, 02	11.05.2010	99,10	0,10	98,93	99,10	10,77	3962600	2
ХКФ Банк, 03	16.09.2010	100,00	0,10	99,97	100,02	9,72	6776798	5
ХКФ Банк, 04	12.10.2011	100,00	0,20	99,91	100,00	10,28	6097930	5
ХКФ Банк, 05	17.04.2013	100,70	-0,13	100,70	100,80	11,91	1107700	2
Холидей Финанс, 01	01.04.2010	99,50	0,51	99,01	99,50	15,29	9642395	4
ЦентрТелеком, 05	30.08.2011	100,00	0,00	99,90	100,50	8,10	13555000	4
Челябинский ТПЗ, 01	16.06.2010	100,13	0,13	99,76	100,05	9,63	4004600	2
ШАНС КАПИТАЛ, 01	22.06.2011	99,95	-0,05	99,50	100,00	16,63	24000000	4
ЭйрЮнион, 01	10.11.2009	90,10	-2,07	90,06	91,00	38,09	1823318	13
ЭнергоСберРесурсы, 01	18.01.2011	99,95	1,99		99,95	14,51	730	1
Энергоцентр, 01	11.07.2010	98,93	-0,07	98,60	99,00	12,39	14841469	3
ЮгТранзитСервис, 02	25.11.2008	93,07	15,23	93,07	96,99	43,13	3801	2
ЮНИМИЛК Финанс, 01	06.09.2011	95,75	-0,26	95,75	96,10	14,66	49007505	5
ЮниТайл, 01	22.06.2011	99,51	0,18		99,75	14,14	9951000	1
ЮТК, 04	09.12.2009	100,25	0,00	100,25	100,50	10,11	3509	1
ЮТК, 05	30.05.2012	93,00	-3,14	93,00	96,65	12,33	511500	11
ЮТэйр-Финанс, 02	10.03.2009	99,70	0,10	99,68	99,70	11,40	12528982	12
ЮТэйр-Финанс, 03	14.12.2010	99,57	0,27	99,57	99,60	11,97	8961800	3

Источник: QuoteTotal 2

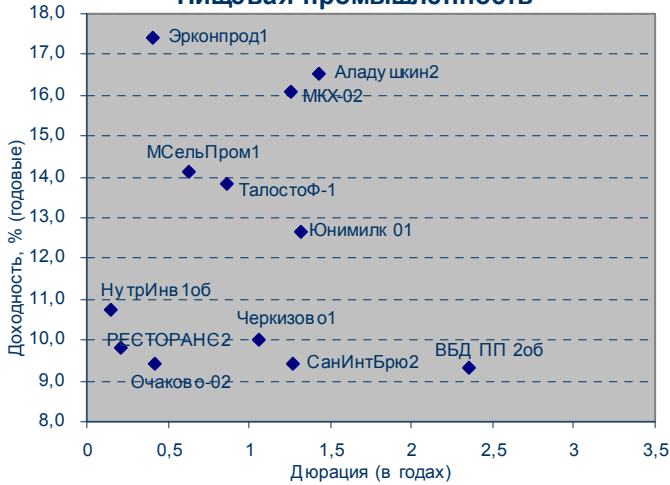
Банки



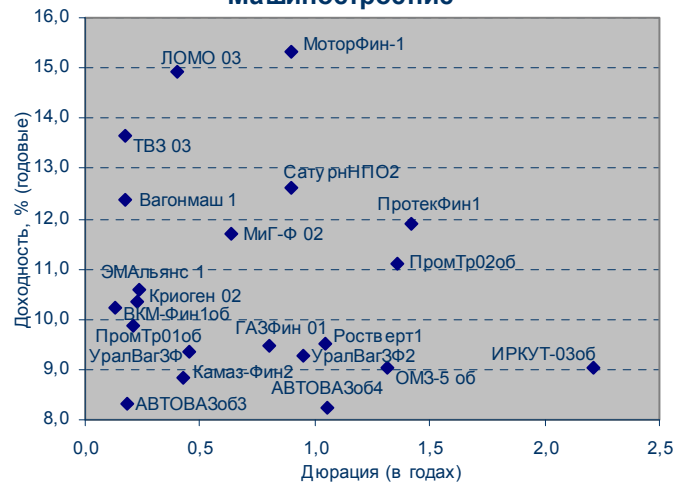
Телекомы



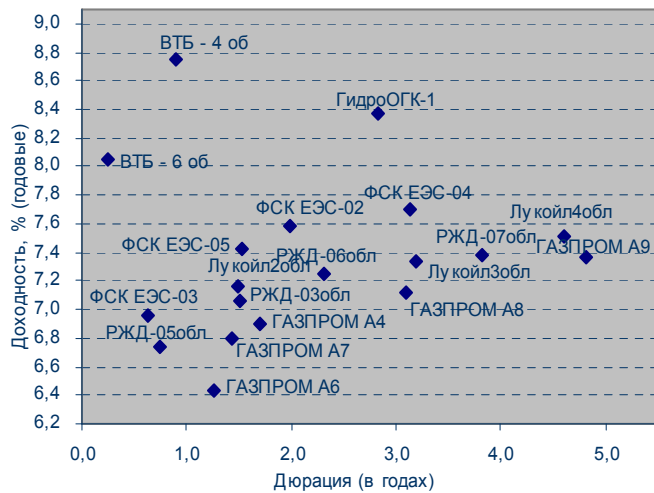
Пищевая промышленность



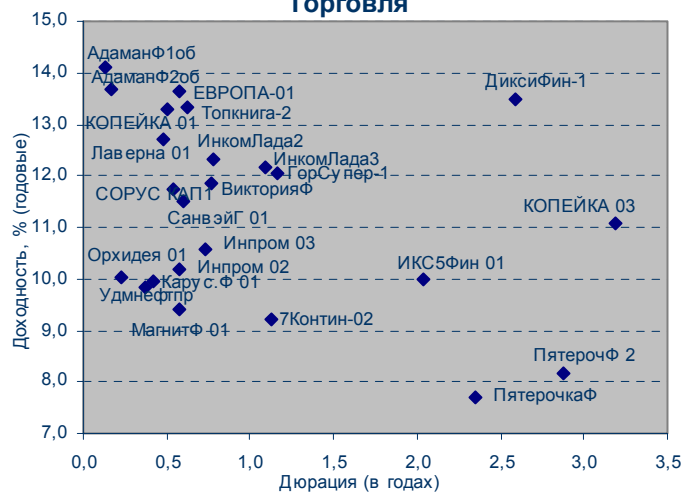
Машиностроение



Фишки

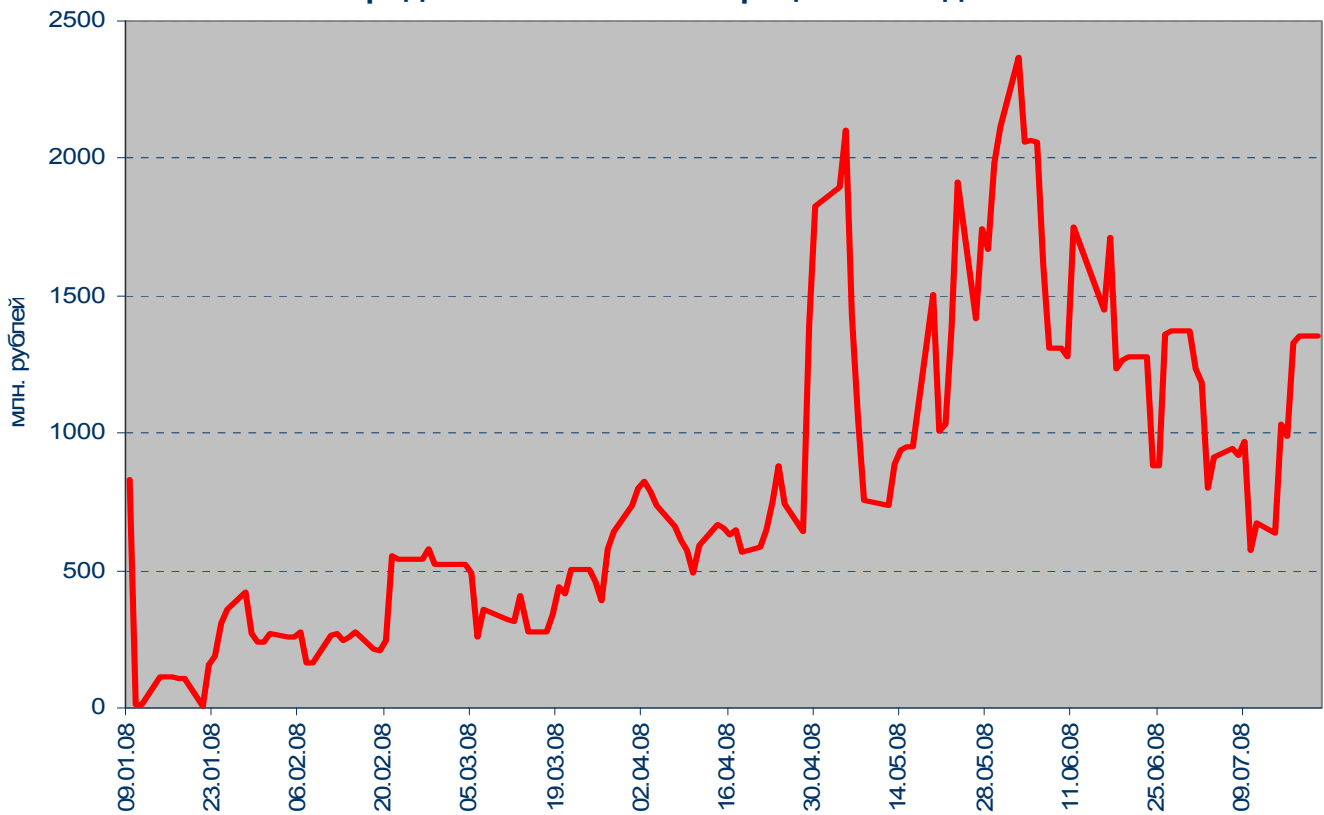


Торговля

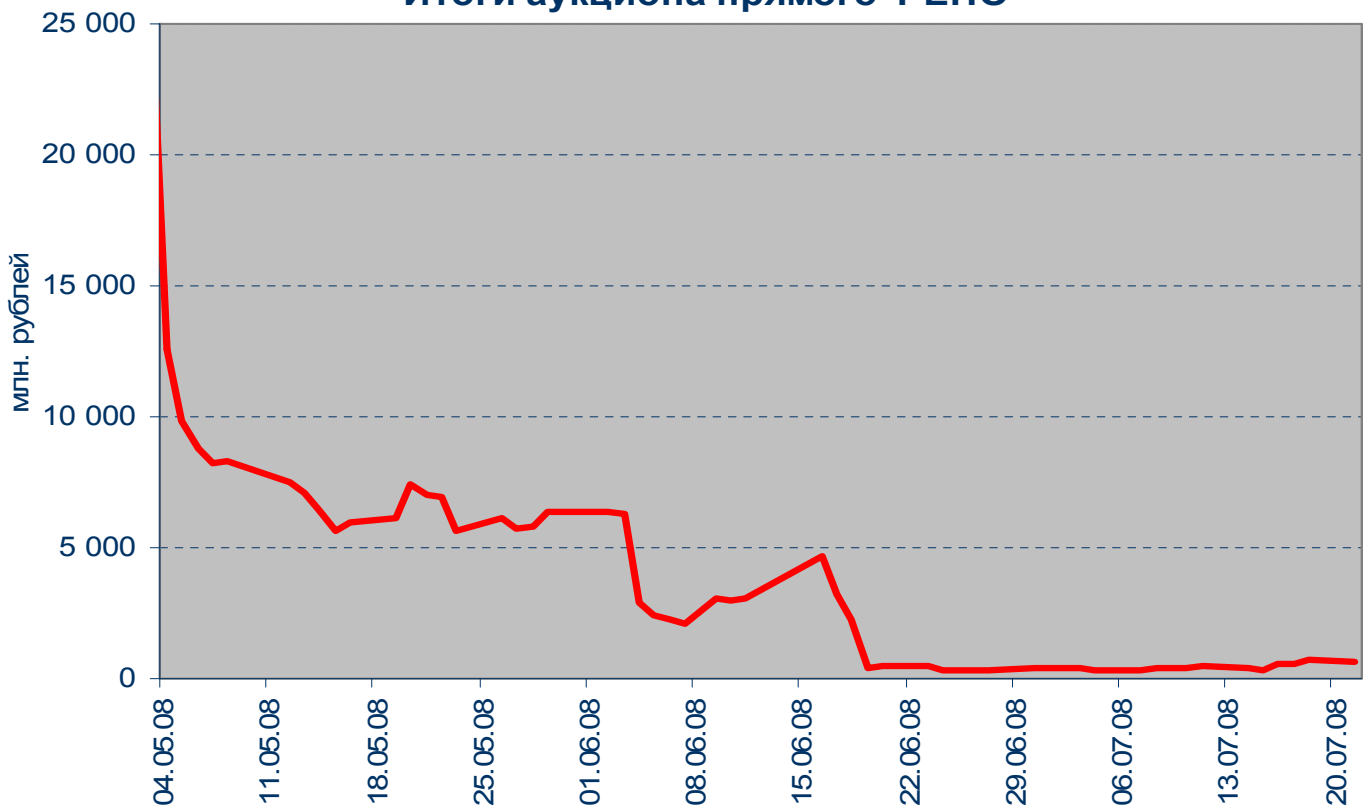


Денежный рынок

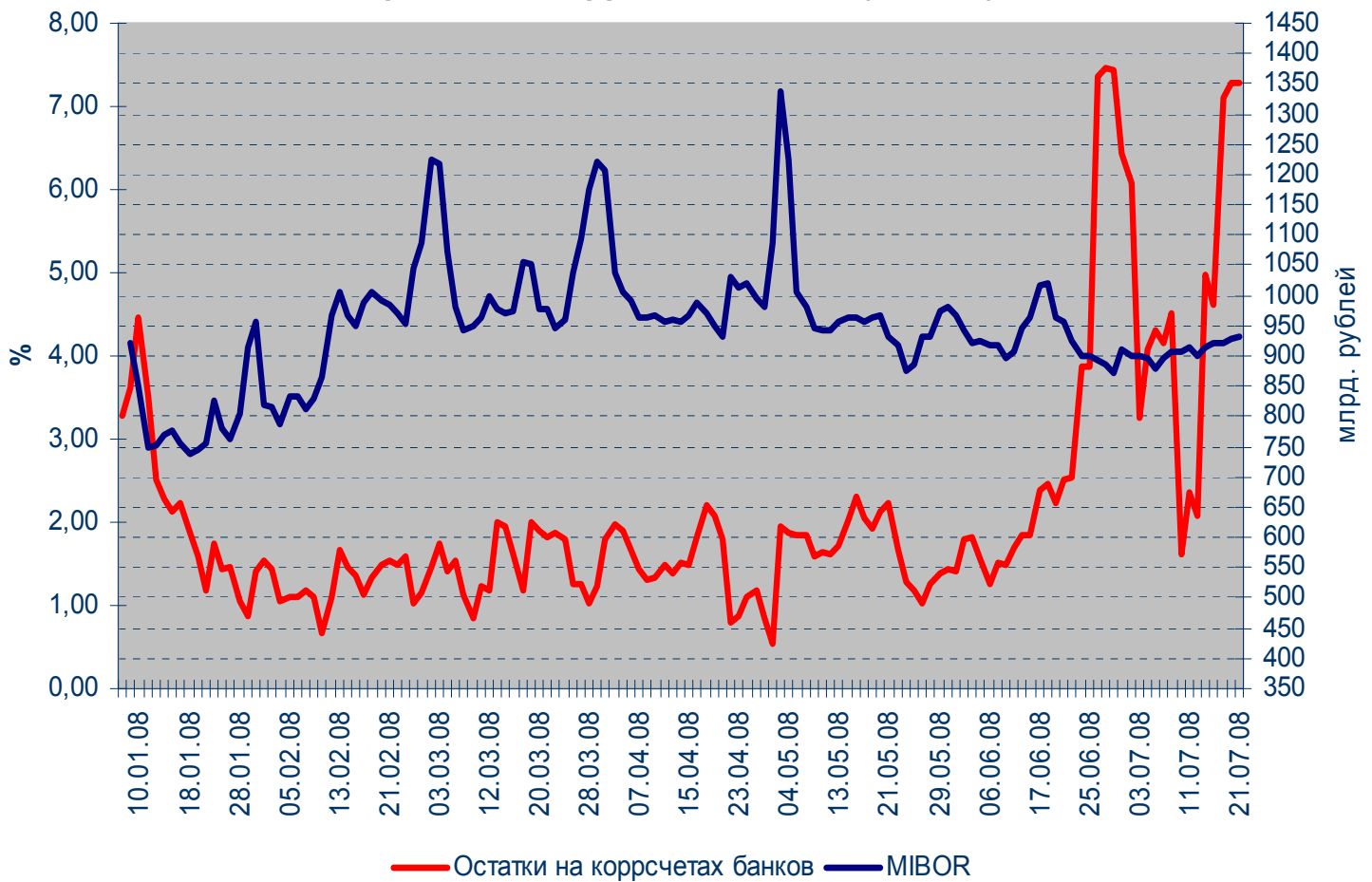
Задолженность кредитных организаций по ломбардным кредитам на начало операционного дня



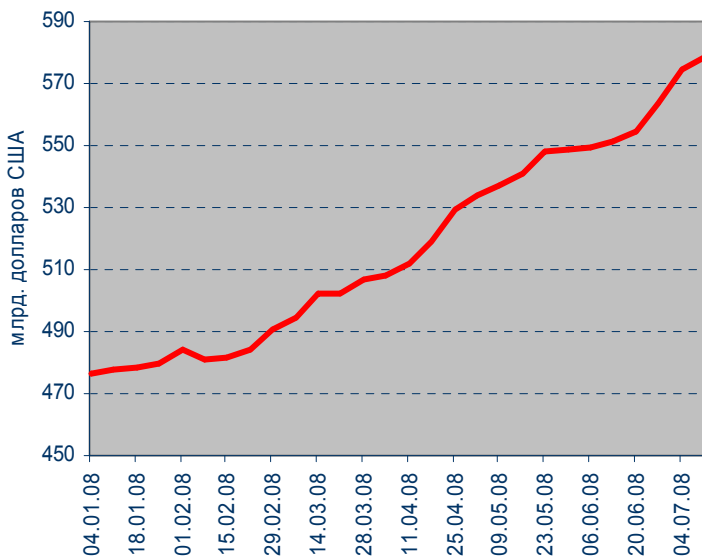
Итоги аукциона прямого РЕПО



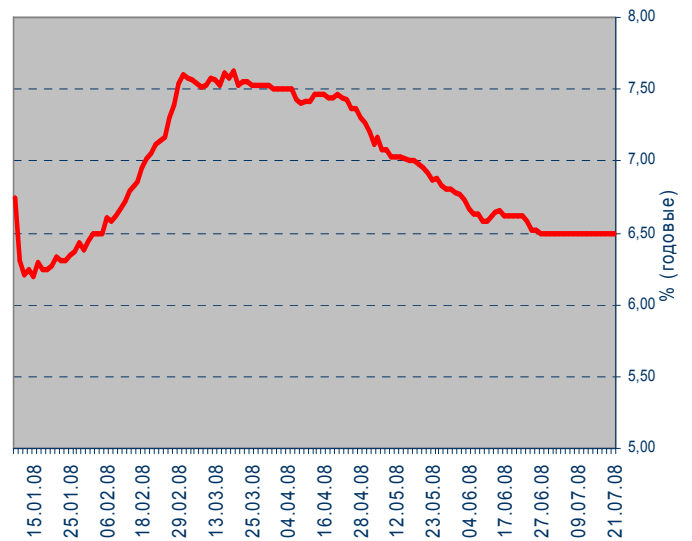
Остатки средств на коррсчетах банков (Россия) и MIBOR



Международные резервы РФ

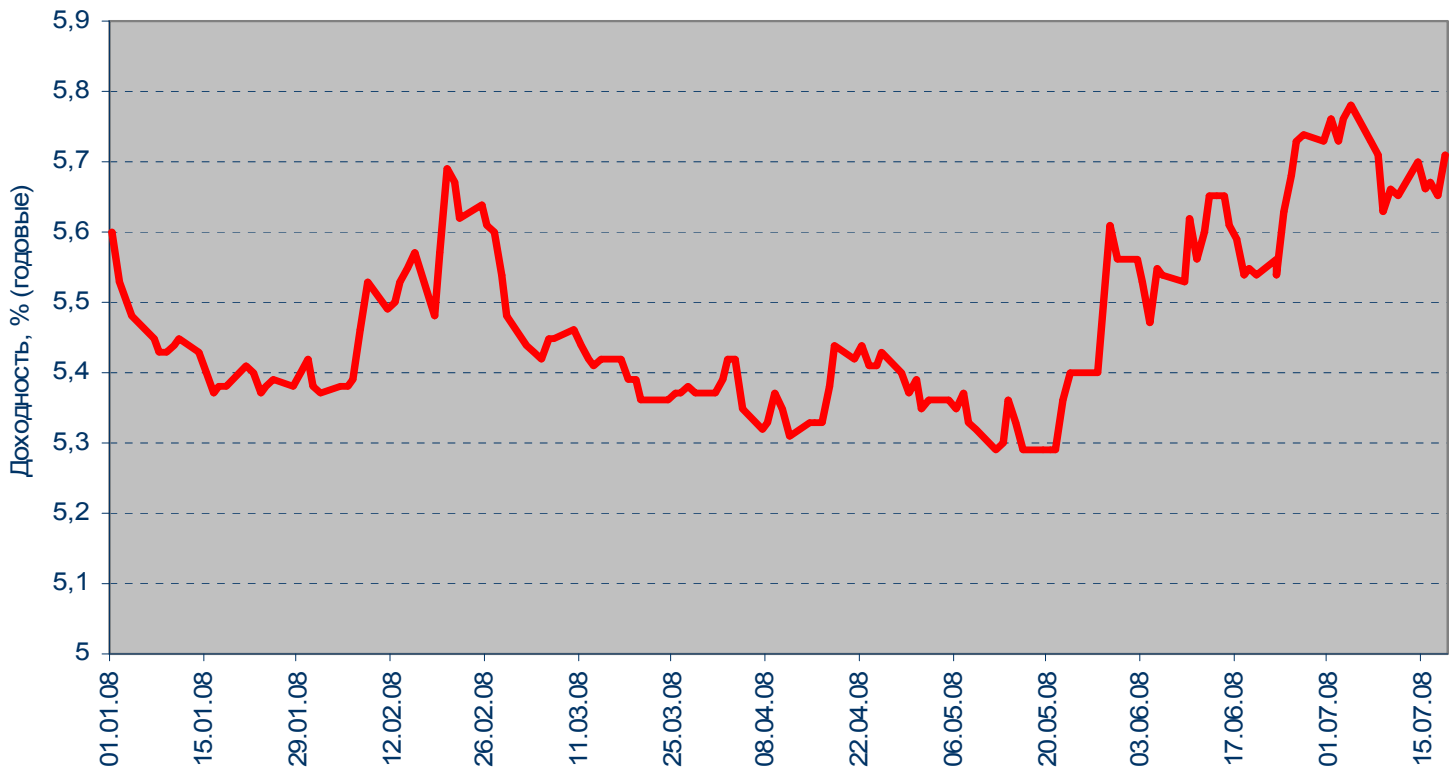


MOSPRIME 6M

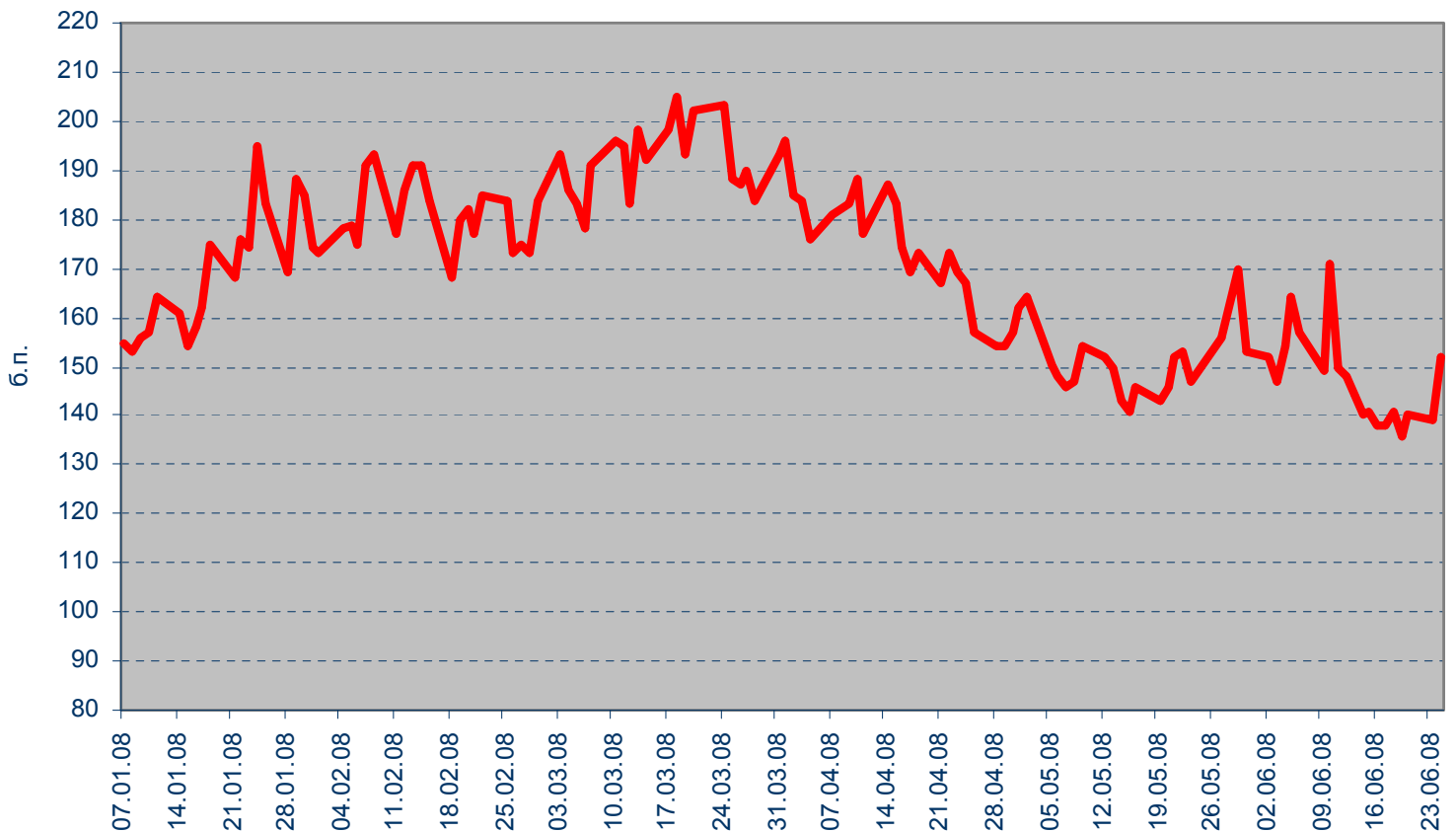


Рынок еврооблигаций

Динамика Россия, 2030



Спрэд Россия 30 и US Treasures 10



ВАЖНАЯ ИНФОРМАЦИЯ

Настоящий документ имеет исключительно информационное значение и не может рассматриваться как предложение или побуждение к покупке или продаже ценных бумаг, а также связанные с ними финансовые инструменты. Описания любой компании или компаний, и (или) их ценных бумаг, или рынков, или направлений развития, упомянутых в данном документе, не предполагают полноты их описания. Утверждения относительно прошлых результатов необязательно свидетельствуют о будущих результатах

Несмотря на то, что информация, изложенная в настоящем документе, была собрана из источников, которые АКБ «Связь-Банк» считает надежными, Банк не дает гарантий относительно их точности или полноты. При принятии инвестиционного решения инвесторам следует провести собственный анализ всех рисков, связанных с инвестированием в ценные бумаги. АКБ «Связь-Банк», его руководство, представители и сотрудники не несут ответственности за любой прямой или косвенный ущерб, наступивший в результате использования информации изложенной в настоящем документе.

АКБ «Связь-Банк» и связанные с ним стороны, должностные лица и (или) сотрудники Банка и (или) связанные с ними стороны могут владеть долями капитала компаний или выполнять услуги для одной или большего числа компаний, упомянутых в настоящем документе, и (или) намереваются приобрести такие доли капитала и (или) выполнять либо намереваются выполнять такие услуги в будущем (с учетом внутренних процедур Банка по избежанию конфликтов интересов). АКБ «Связь-Банк» и связанные с ним стороны могут действовать или уже действовали как дилеры с ценными бумагами или другими финансовыми инструментами, указанными в настоящем документе, или ценными бумагами, лежащими в основе таких финансовых инструментов или связанными с вышеуказанными ценными бумагами. Кроме того, АКБ «Связь-Банк» может иметь или уже имел взаимоотношения, или может предоставлять или уже предоставлял финансовые услуг упомянутым компаниям (включая инвестиционные банковские услуги, фондовый рынок и прочее). АКБ «Связь-Банк» может использовать информацию и выводы, представленные в настоящем документе, до его публикации.

Все выраженные оценки и мнения, представленные в настоящем документе, отражают исключительно личное мнение каждого аналитика, частично или полностью отвечающего за содержание данного документа

По вопросам проведения операций с ценными бумагами обращайтесь в отдел клиентского обслуживания: (495) 228-38-06

КОНТАКТНАЯ ИНФОРМАЦИЯ

ОАО АКБ «Связь-Банк»

125375, г. Москва, ул. Щепкина, д. 40, стр. 1

Тел.: +7(495) 228-36-42

E-mail: IB@sviaz-bank.ru

Internet: <http://www.sviaz-bank.ru/>

Руководство

Автухов Михаил 228-38-01

IB@sviaz-bank.ru

Бахшиян Шаген 228-36-42

IB@sviaz-bank.ru

Эмиссия долговых инструментов

Барков Дмитрий 228-36-42 (30-93)

emission@sviaz-bank.ru

Смакаев Роберт 228-36-42 (33-37)

emission@sviaz-bank.ru

Волгарев Виктор 228-36-42 (30-97)

emission@sviaz-bank.ru

Менлиаманова Мирана 228-36-42 (30-23)

emission@sviaz-bank.ru

Сухина Юлия 228-36-42 (30-24)

emission@sviaz-bank.ru

Кривоногова Юлия 228-36-42 (31-99)

emission@sviaz-bank.ru

Сумин Андрей 228-36-42 (31-07)

emission@sviaz-bank.ru

Продажи на финансовых рынках

Сумин Владимир 228-38-06 (30-32)

sales@sviaz-bank.ru

Очкин Алексей 228-38-06 (31-01)

sales@sviaz-bank.ru

Голубничий Денис 228-38-01 (30-48)

sales@sviaz-bank.ru

Дергачев Дмитрий 228-38-01 (30-48)

sales@sviaz-bank.ru

Бабаджанов Сухроб 228-38-01 (31-24)

broker@sviaz-bank.ru

Клиентское обслуживание

Хмелева Ольга 228-38-06 (30-77)

broker@sviaz-bank.ru

Виноградова Анна 228-38-06 (31-02)

broker@sviaz-bank.ru

Анализ финансовых рынков

Свиридов Станислав 228-38-01 (31-92)

research@sviaz-bank.ru

Бодрин Юрий 228-38-01 (31-06)

research@sviaz-bank.ru

Гребцов Максим 228-38-01 (31-88)

research@sviaz-bank.ru

Кредитный анализ

Чердаков Евгений 228-36-42 (30-95)

CR@sviaz-bank.ru

Тарасов Олег 980-05-61 (30-96)

CR@sviaz-bank.ru